


# Ilmu • Susanti • Sumarsih Pengetahuan Sosial

untuk SD/MI Kelas 2

2



**PUSAT PERBUKUAN**  
Departemen Pendidikan Nasional

# Ilmu • Susanti • Sumarsih Pengetahuan Sosial

untuk SD/MI Kelas 2

2



**PUSAT PERBUKUAN**  
Departemen Pendidikan Nasional

Hak Cipta pada Departemen Pendidikan Nasional  
Dilindungi Undang-undang

## Ilmu Pengetahuan Sosial 2

### Untuk SD/MI Kelas 2

Penulis : Susanti  
Sumarsih

Editor naskah : B. Dwianta EP  
Jeremias Jena  
P.Gianto

Ilustrasi dalam : Agus Safitri

Ilustrasi kulit : Herman Sriwijaya

Perancang Kulit : Oric Nugroho jati

Ukuran Buku : 17,6 x 25 cm

372.8

SUS SUSANTI

i

Ilmu Pengetahuan Sosial 2 : Untuk SD/MI Kelas 2 / Tim Penulis Susanti,  
Sumarsih ; Editor Jeremias Jena ; Ilustrator Herman Sunjaya . — Jakarta :  
Pusat Perbukuan, Departemen Pendidikan Nasional, 2009.  
vi, 108 hlm. : ilus. ; 25 cm.

Bibliografi : hlm. 108

ISBN 978-979-068-008-1 (no jld lengkap)

ISBN 978-979-068-013-5

1. Ilmu-ilmu Sosial-Studi dan Pengajaran I. Judul II. Sumarsih  
III. Jeremias Jena IV. Herman Sunjaya

Hak Cipta buku ini dibeli oleh Departemen Pendidikan  
Nasional dari Penerbit PT Galaxy Puspa Mega

Diterbitkan oleh Pusat Perbukuan  
Departemen Pendidikan Nasional  
Tahun 2009

Diperbanyak oleh ...

# kata sambutan

Puji syukur kami panjatkan ke hadirat Allah SWT, berkat rahmat dan karunia-Nya, Pemerintah, dalam hal ini, Departemen Pendidikan Nasional, pada tahun 2008, telah membeli hak cipta buku teks pelajaran ini dari penulis/penerbit untuk disebarluaskan kepada masyarakat melalui situs internet (*website*) Jaringan Pendidikan Nasional.

Buku teks pelajaran ini telah dinilai oleh Badan Standar Nasional Pendidikan dan telah ditetapkan sebagai buku teks pelajaran yang memenuhi syarat kelayakan untuk digunakan dalam proses pembelajaran melalui Peraturan Menteri Pendidikan Nasional Nomor 22 Tahun 2007 tanggal 25 Juni 2007.

Kami menyampaikan penghargaan yang setinggi-tingginya kepada para penulis/penerbit yang telah berkenan mengalihkan hak cipta karyanya kepada Departemen Pendidikan Nasional untuk digunakan secara luas oleh para siswa dan guru di seluruh Indonesia.

Buku-buku teks pelajaran yang telah dialihkan hak ciptanya kepada Departemen Pendidikan Nasional ini, dapat diunduh (*download*), digandakan, dicetak, dialihmediakan, atau difotokopi oleh masyarakat. Namun, untuk penggandaan yang bersifat komersial harga penjualannya harus memenuhi ketentuan yang ditetapkan oleh Pemerintah. Diharapkan bahwa buku teks pelajaran ini akan lebih mudah diakses sehingga siswa dan guru di seluruh Indonesia maupun sekolah Indonesia yang berada di luar negeri dapat memanfaatkan sumber belajar ini.

Kami berharap, semua pihak dapat mendukung kebijakan ini. Kepada para siswa kami ucapkan selamat belajar dan manfaatkanlah buku ini sebaik-baiknya. Kami menyadari bahwa buku ini masih perlu ditingkatkan mutunya. Oleh karena itu, saran dan kritik sangat kami harapkan.

Jakarta, Februari 2009  
Kepala Pusat Perbukuan

## kata pengantar

puji syukur kehadiran tuhan yang maha esa  
atas rahmat dan karunianya  
sehingga kami dapat menyelesaikan  
buku *ilmu pengetahuan sosial 2* ini

buku ini adalah panduan belajarmu  
buku ini dibuat untuk memudahkan kamu  
mempelajari ilmu pengetahuan sosial  
isinya ringkas dan dilengkapi gambar gambar  
ada banyak latihan di dalamnya

buku ini dapat kamu pakai belajar sendiri  
juga dapat dipakai belajar kelompok

bacalah buku ini dengan cermat  
kemudian kerjakan latihan latihannya  
cobalah dulu sendiri

kalau kamu tidak tahu

kamu dapat bertanya ayah ibu atau gurumu

tentu saja masih banyak kekurangan  
dalam penulisan buku ini

kami menerima saran dan kritik  
untuk perbaikan buku ini

terima kasih kepada semua pihak  
yang telah membantu penulisan buku ini

tim penulis

# daftar isi

kata sambutan .....	iii
kata pengantar .....	iv
daftar isi .....	v

## semester 1

<b>bab 1 dokumen dan benda koleksi .....</b>	<b>1</b>
a pendahuluan .....	2
b dokumen .....	2
c benda koleksi .....	12
rangkuman .....	17
evaluasi bab 1 .....	18

<b>bab 2 cerita dari dokumen dan benda koleksi .....</b>	<b>23</b>
a pendahuluan .....	24
b rudi di taman mini .....	24
c sim ayah .....	28
d boneka mira .....	31
e piala bu santi .....	33
rangkuman .....	35
evaluasi bab 2 .....	36

<b>bab 3 cerita peristiwa penting dalam keluarga .....</b>	<b>39</b>
a pendahuluan .....	40
b cerita keluarga rudi .....	40
c cerita rudi .....	49
rangkuman .....	55
evaluasi bab 3 .....	56
<b>evaluasi akhir semester 1 .....</b>	<b>59</b>

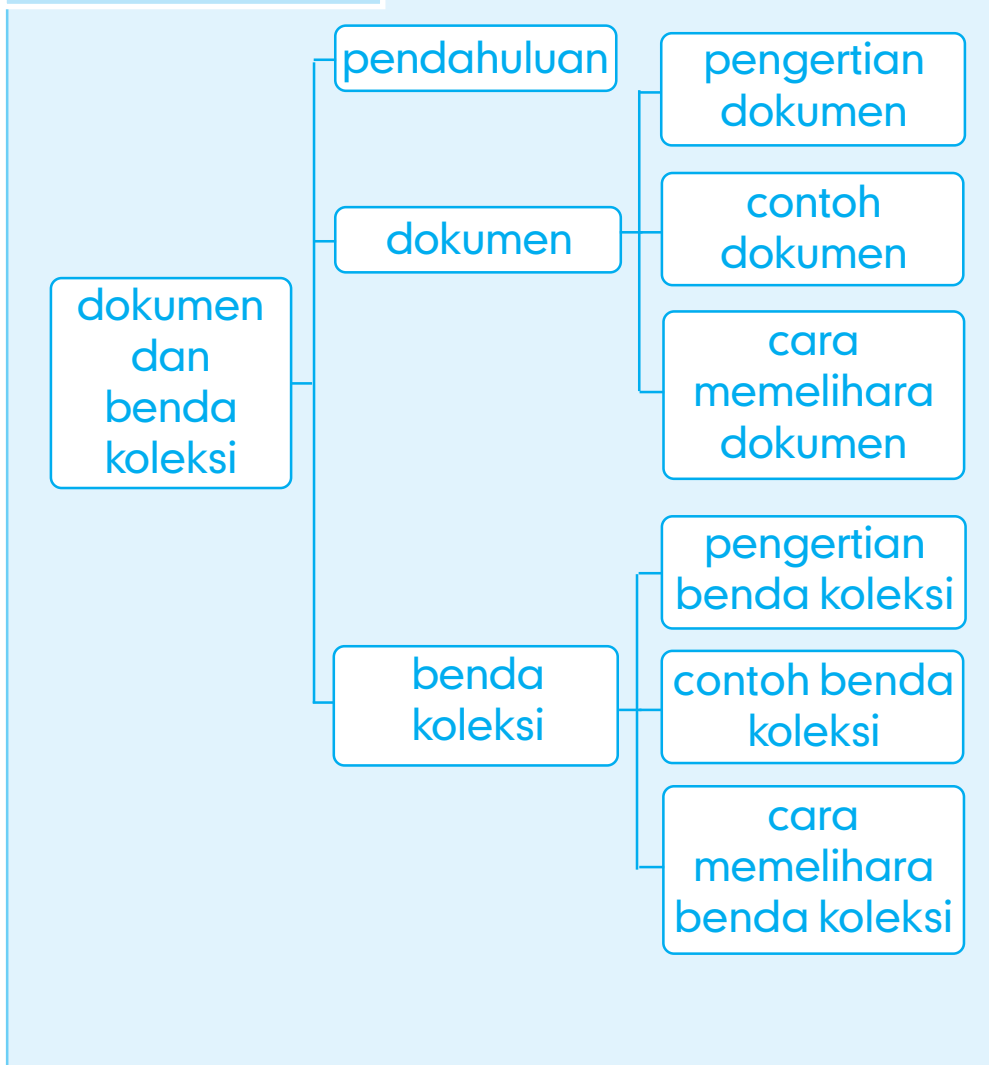
## semester 2

<b>bab 4 kedudukan dan peran anggota keluarga .....</b>	<b>63</b>
a pendahuluan .....	64
b kedudukan anggota keluarga .....	64
c peran anggota keluarga .....	68
rangkuman .....	80
evaluasi bab 4.....	80
<b>bab 5 berperan dalam keluarga .....</b>	<b>83</b>
a pendahuluan .....	84
b kegiatan pagi hari .....	84
c pergi ke sekolah .....	87
d kegiatan siang hari .....	89
e kegiatan sore dan malam .....	93
f ketika ibu sakit.....	96
g bekerja sama dengan saudara .....	97
rangkuman .....	98
evaluasi bab 5.....	99
<b>bab 6 bekerja sama dengan tetangga .....</b>	<b>103</b>
a pendahuluan .....	104
b tetangga .....	105
c bentuk kerja sama .....	107
d manfaat kerja sama .....	116
rangkuman .....	117
evaluasi bab 6.....	118
<b>evaluasi akhir semester 2 .....</b>	<b>121</b>
<b>glosarium .....</b>	<b>125</b>
<b>daftar pustaka .....</b>	<b>126</b>

**bab 1**

# **dokumen dan benda koleksi**

## peta konsep





## a pendahuluan

siapa suka boneka  
siapa suka mobil mobilan  
tentu kamu suka  
kamu akan belajar dua hal

- dokumen
- benda koleksi

ayo kita belajar bersama

## b dokumen

suatu sore  
rudi membuka lemari kaca  
ada banyak map besar  
rudi bertanya kepada ayah  
buku buku besar itu apa



ayah membuka membuka map

itu namanya map  
map untuk menyimpan dokumen  
dokumen itu apa  
tanya rudi

tahukah kamu  
apa yang dimaksud dokumen

## 1 apa itu dokumen

ayah mengambil map warna hijau  
ayah membuka map itu  
map ini berisi ijazah  
kata ayah  
ayah menunjukkan selembar ijazah



melihat ijazah

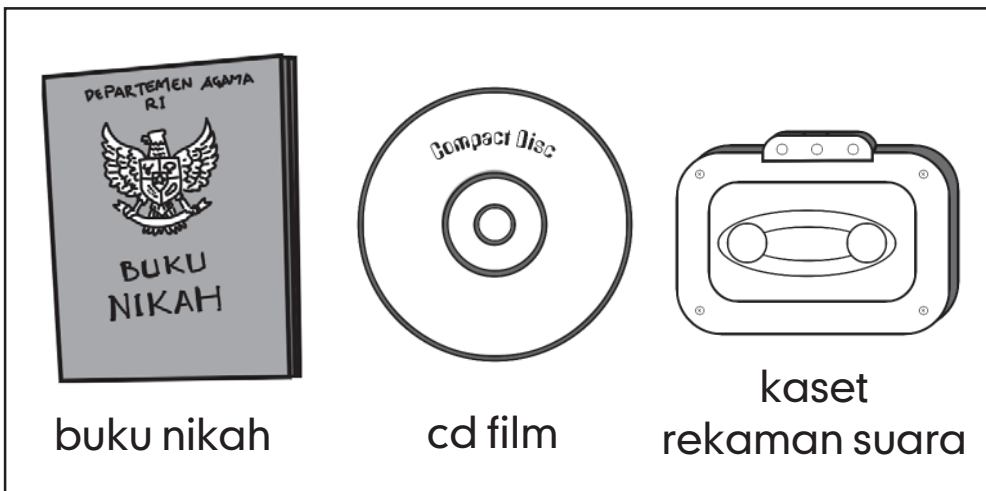
ijazah itu apa  
tanya rudi  
surat tanda tamat belajar  
kata ayah

ayah menunjukkan ijazah sd  
ijazah ini surat penting  
ijazah adalah contoh dokumen  
kata ayah

ada macam-macam bentuk dokumen

- bisa berbentuk surat
- bisa berbentuk rekaman suara
- bisa berbentuk gambar film

dokumen dipakai sebagai bukti keterangan  
kata ayah



macam-macam dokumen

## 2 contoh dokumen

ada banyak macam dokumen  
kata ayah  
ini contoh dokumen

- akta kelahiran

ini akta kelahiran  
surat tanda bukti lahir  
akta kelahiran adalah surat penting  
akta kelahiran harus disimpan  
jangan sampai hilang



sumber: dok. dwianta

akta kelahiran

- **kartu tanda penduduk**

kartu tanda penduduk disingkat ktp  
ktp menyebutkan identitas orang  
ktp berisi nama dan alamat  
pemiliknya orang berumur 17 tahun



sumber: repro tim kreatif gpm

contoh kartu tanda penduduk

- **surat izin mengemudi**

surat izin mengemudi disingkat sim  
pengendara motor harus punya sim  
pengendara mobil harus punya sim  
sim dikeluarkan oleh kepolisian



sumber: dok. joko s

contoh surat izin mengemudi

- **kartu keluarga**

ini kartu keluarga termasuk surat keterangan isinya ialah nama anggota keluarga

**PEMERINTAH DAERAH KHUSUS IBUKOTA JAKARTA**  
KOTAMADYA JAKARTA TIMUR

Perda 5/tahun 1991 Rp. 500,2 (tiga) lembar

**KARTU KELUARGA WNI**

NO. 433693 N<sup>o</sup> 266555 B

NAMA KEPALA KELUARGA : Drs. ARIS ACHMAD  
KECAMATAN : BUREN SAWIT  
KELURAHAN : BUREN SAWIT  
ALAMAT : Komplek Citra Loka rt. 001. rw. 07

No. Urut	NOMOR POKOK PENDUKUK (NPP/PPN)	NAMA LENGKAP	JENIS KELAMIN	Hubungan dengan Kepala Keluarga	LAHIR			STATUS PERKAWINAN		AGAMA	KEWARGANEGARAAN	
					Tanggal, Bulan, Tahun	Tempat	Propinsi/ Negara	suami/ isteri	belum/ sudah		WNI/No Tindakan No. & Tgl. SBK	Orang Asing Tuli No. Tgl. Dokumen Imigrasi/STAMD
01	090642211	Drs. Aris Achmad	L	- KK	9-6-42	Pkl.	Jateng	K	-	Islam	Indonesia	
02	500445062	Ariesanti Sugandi	F	Istri	10-4-45	Malang	Jatin	K	-	Katolik	ada	
03	080668449	Taufik Heru Susanto	L	Anak	8-7-66	Jakarta	DKI	-	B	Islam	ada	
04		J. Herman Sriwijaya	L	Anak	1-12-77	ada	ada	-	B	Katolik	ada	
05		M.A. Henny Demayanti	F	Anak	22-5-80	ada	ada	-	B	Katolik	ada	

Lembar A. Untuk Keluarga  
Lembar B. Untuk Warga  
Lembar C. Untuk PK

CATATAN : Perubahan Data pada K. dapat dilakukan oleh L.

sumber: dok. aris achmad

**contoh kartu keluarga**

- **ijazah**

ijazah ialah tanda tamat belajar biasanya disingkat sttb surat tanda tamat belajar setelah lulus orang menerima ijazah

070093 NO. 10303 / 1220

**UNIVERSITAS GADJAH MADA**  
**IJAZAH**

TELAH MENYELESAIKAN DENGAN BAIK DAN MEMENUHI SEMUA PERSYARATAN PENDIDIKAN SARJANA PADA PROGRAM STUDI Ilmu Komunikasi DI FAKULTAS ILMU SOSIAL DAN ILMU POLITIK

**SUKASUBAGYA**  
NPM. 94/095717/sp/16127

LAHIR DI Kulon Progo PADA TANGGAL 9 Mei 1976  
SEHINGGA KEPADANYA DIBERIKAN GELAR SARJANA ILMU POLITIK (S. I. P.) BESERTA SEGALA HAK DAN KEWAJIBAN YANG MELEKAT PADA GELAR TERSEBUT  
DIBERIKAN DI YOGYAKARTA PADA TANGGAL 13 Februari 2001

DEKAN, Prof. Dr. Sunanto Usman  
REKTOR, Prof. Dr. Kholasul Anas, M.A.

sumber: dok. sukasubagya

**contoh ijazah**

- piagam


piagam diberikan selesai kursus

ini contohnya

herman ikut kursus berenang

kursusnya berlangsung tiga bulan

selesai kursus herman mendapat sertifikat



sumber: dok. herman s

contoh piagam

- surat nikah

pernahkah melihat surat nikah

lihatlah surat nikah orang tuamu

ayah ibumu tentu punya

apa isi surat nikah

isinya keterangan

kalau orang itu sudah menikah

lihat gambar berikut ini



sumber: dok. bambang s

### contoh keterangan pernikahan

## 3 cara memelihara dokumen

dokumen adalah surat penting  
surat penting harus disimpan  
menyimpannya tidak sembarangan  
mari belajar dari keluarga rudi  
keluarga rudi mempunyai banyak dokumen

semuanya dirawat dan disimpan rapi  
pak surya membuat lemari kaca  
surat surat penting disimpan di map  
map itu disimpan di lemari kaca  
dokumennya dikelompokkan



dokumen keluarga disatukan di map isinya antara lain

- akta kelahiran anggota keluarga
- surat perkawinan

map itu ditulisi dokumen keluarga



kumpulan dokumen keluarga

dokumen rumah disatukan di map isinya antara lain

- kartu keluarga
- surat tanah
- surat rumah


map ditulisi surat rumah



kumpulan surat rumah

ijazah disimpan di satu map  
map ditulis ijazah  
isinya adalah

- ijazah ayah
- ijazah ibu
- ijazah kakak



kumpulan ijazah

ktp disimpan di dompet  
sim disimpan di dompet

supaya awet  
dokumen dibungkus plastik  
orang menyebutnya dilaminating

### kegiatan 1

#### menyimpan dokumen diri dan keluarga

- 1 alat dan bahan
  - dua atau 3 map
  - alat tulis
  - lem kertas
- 2 cara mengerjakan
  - kumpulkan foto kopi dokumen diri dan keluarga
  - dokumen dikelompokkan

contoh ijazah dijadikan satu  
surat rumah dijadikan satu

- masukkan dokumen di satu map
- tulisi nama kelompok di map  
contoh ijazah  
surat rumah

## **c** benda koleksi

kamu akan mempelajari benda koleksi  
mari kita simak cerita rudi

### **1 apa itu benda koleksi**

rudi suka mengumpulkan buku cerita  
rudi mempunyai banyak buku cerita  
ada buku lama  
ada buku baru  
rudi merawatnya dengan baik



rudi membaca komik

mira suka mengumpulkan boneka  
mira suka boneka beruang  
ada boneka panda  
bonekanya bagus-bagus  
mira rajin merawat bonekanya



mira dan bonekanya


ada anak suka buku  
buku-buku itu dikumpulkan  
buku itu menjadi koleksi  
lihat rudi  
rudi mengumpulkan buku cerita

orang mengumpulkan benda kesukaannya  
benda itu menjadi benda koleksi  
benda koleksi harus dirawat  
dan disimpan di tempat khusus

## 2 contoh benda koleksi

ada banyak benda koleksi  
ini contoh benda koleksi

- foto  
ini kumpulan foto keluarga  
kumpulan foto disimpan di album
- perangko  
perangko bisa dikumpulkan  
perangko disimpan di album perangko




kumpulan foto dan perangko

- boneka  
boneka juga bisa dikumpulkan  
boneka disimpan di lemari khusus
- lukisan  
lukisan juga bisa dikumpulkan  
lukisan disimpan di galeri



pameran lukisan

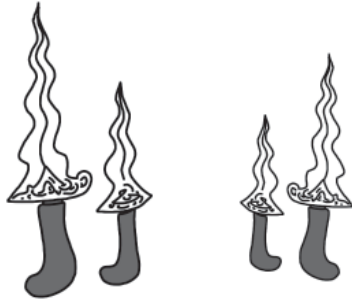
- sepeda  
ada orang mengumpulkan sepeda  
sepeda tua banyak dikoleksi
- mobil  
ada orang mengumpulkan mobil  
ada mobil baru  
ada mobil tua



mobil kuno

- kaset lagu atau film  
ada orang mengumpulkan kaset lagu  
ada orang mengumpulkan cd film

- benda pusaka  
ada orang mengumpulkan benda pusaka  
misalnya orang mengumpulkan keris



keris benda pusaka

### 3 cara memelihara benda koleksi

benda-benda koleksi harus dirawat

benda koleksi disimpan di tempat khusus

foto disimpan di album

perangko disimpan di album


benda pusaka disimpan di lemari

perhiasan disimpan di kotak

lukisan disimpan di galeri

kaset lagu disimpan di rak

cd film disimpan di rak



kotak perhiasan

## kegiatan 2

### membuat album foto

- 1 alat dan bahan
  - 1 buku gambar
  - alat tulis
  - lem kertas
  - beberapa foto
- 2 cara mengerjakan
  - kumpulkan foto-foto keluargamu
  - tempelkan foto itu di halaman buku gambar
  - fotonya diurutkan
  - tulis nama album foto di halaman depan
  - kamu boleh minta bantuan ayah atau ibu

## Rangkuman

- dokumen adalah surat tertulis atau gambar yang dapat dipakai sebagai bukti atau keterangan
- dokumen bisa berbentuk
  - surat



- rekaman suara
- gambar film
- dokumen dipakai sebagai bukti keterangan
- benda koleksi adalah benda kesenangan
- koleksi dan dokumen disimpan di tempat khusus

## evaluasi bab 1

kerjakan dalam buku tugasmu

### a pilihlah jawaban yang paling benar

- 1 gambar yang diambil dengan cara memotret ialah ...
  - a lukisan
  - b pahatan
  - c foto
- 2 foto disimpan di ...
  - a album
  - b celengan
  - c gudang

- 3 tempat menyimpan dokumen adalah ...
  - a celengan
  - b studio
  - c map
- 4 surat tanda tamat belajar disebut juga ...
  - a ijazah
  - b sim
  - c ktp
- 5 ayah memotret menggunakan ...
  - a mikrofon
  - b telepon
  - c kamera foto
- 6 ktp adalah singkatan dari ...
  - a kartu titipan penduduk
  - b kartu tanda penduduk
  - c kartu tanda pensiun
- 7 surat tanda bukti lahir disebut ...
  - a sim
  - b ktp
  - c akta kelahiran
- 8 sim dikeluarkan oleh ...
  - a kepala desa
  - b kepolisian
  - c camat

9. surat tanda tamat kursus adalah ...

- a sertifikat
- b sttb
- c sim

10 surat surat penting disimpan di ...

- a celengan
- b cerek
- c map

### **b isilah titik-titik berikut ini**

11 sttb adalah singkatan dari ...

12 kartu keluarga disingkat ...

13 surat ijin untuk mengemudi disebut ...

14 ktp dan sim disimpan di ...

15 akta kelahiran adalah surat tanda ...

### **c pilihlah benar atau salah**

16 dokumen bukan surat penting  benar  salah

17 ijazah tidak dibuang saja  benar  salah




18 orang tidak punya sim boleh naik motor  benar  salah

19 dokumen keluarga harus dirawat  benar  salah

20 surat tanda lulus sd adalah ijazah  benar  salah


## d mencocokkan gambar

- 1 lihat gambar di bawah ini
- 2 pilihlah gambar ini dokumen diri atau bukan
- 3 berilah tanda ✓ pada pilihanmu

no	gambar	dokumen diri	
		ya	bukan
a			
b			
c			

## e mewarnai gambar

- warnailah gambar piala di halaman 22



## **bab 2**

# **cerita dari dokumen dan benda koleksi**

### peta konsep

cerita dari  
dokumen dan  
benda koleksi

pendahuluan

foto rudi di  
taman mini

sim ayah

boneka mira

piala bu santi

## a pendahuluan

tahukah kamu  
setiap dokumen ada sejarahnya  
setiap koleksi ada sejarahnya  
kamu bisa bercerita dari dokumenmu  
kamu bisa bercerita dari koleksimu

bagaimana caranya  
mari kita belajar dari rudi  
simaklah empat cerita berikut

- rudi di taman mini
- sim ayah
- boneka mira
- piala bu santi

bacalah satu per satu

## b rudi di taman mini

kakek di rumah rudi  
rudi menunjukkan album foto  
ini apa tanya kakek  
ini album foto kek  
kata rudi



melihat album foto

ini foto waktu di taman mini  
rudi membuka album itu  
ada gambar rudi dan mira  
rudi dan mira di pintu masuk  
rudi memakai topi



di pintu masuk taman mini

ini di stasiun kereta gantung  
aku mau naik kereta gantung  
kereta itu mengelilingi taman mini  
di bawah ada danau besar  
ada pulau-pulau kecil



di depan loket kereta gantung



kata ayah  
itu pulau-pulau di indonesia  
aku juga melihat kereta api  
di dekatnya ada pesawat terbang  
kata ayah itu museum transportasi




di dalam kereta gantung

aku di museum transportasi  
aku dan mira mau naik pesawat  
ini pesawat bekas  
pesawatnya besar sekali  
aku jadi ingin menjadi pilot




naik pesawat

aku ada di danau  
aku naik sepeda air  
ayah menemani aku  
mira naik sepeda air  
mira ditemani ibu



naik sepeda air

ini teater keong emas  
aku berdiri di depannya  
gedungnya berwarna kuning  
di dalam kita bisa melihat film  
aku menunggu ayah membeli karcis



di depan teater keong emas

## kegiatan 1

### menempel dan bercerita

- 1 kerjakan di buku tugasmu
- 2 alat dan bahan
  - satu lembar kertas kosong
  - satu lembar foto
  - lem kertas
- 2 cara mengerjakan
  - tempelkan foto di kertas putih
  - ceritakan isi foto itu
  - tulis ceritanya di bawah foto

## **c** sim ayah

ayah mengambil kartu dari dompet  
kartu itu berwarna merah putih  
ada foto ayah di situ  
kartu ini namanya sim



ayah menunjukkan sebuah sim

ini kartu sim ayah  
ini sim c  
sim c untuk pengendara motor  
ayah suka naik motor  
jadi ayah mempunyai sim c



kartu sim milik pak suryana

ayah dulu pernah ditilang  
kata ayah  
begini ceritanya

ayah mengantar ibu ke pasar  
ayah melanggar rambu lalu lintas  
pak polisi menegur ayah  
pak polisi meminta sim ayah



melanggar rambu lalu lintas

ayah lupa membawa sim  
dompetnya tertinggal di rumah  
ayah berbuat salah  
ayah minta maaf  
pak polisi memberi surat tilang



ayah ditilang polisi

begitulah ceritanya  
ayah tidak pernah lupa lagi  
ayah selalu membawa sim

## kegiatan 2

- 1 kerjakan di buku tugasmu
- 2 isilah titik-titik berikut ini
  - pengendara motor harus memiliki sim ...
  - ayah pernah di... polisi
  - karena melanggar rambu ...
  - ayah lupa membawa ...

## d boneka mira

mira bermain dengan butet  
mira menggendong boneka  
boneka itu berwarna hitam putih  
ini boneka panda



mira bermain boneka

boneka ini hadiah dari ibu  
mira suka boneka  
mira naik kelas dua  
ibu memberi mira hadiah  
hadiahnya boneka panda



mendapat hadiah boneka

mira senang sekali  
boneka itu disimpan di kamar  
boneka ini menemani mira tidur  
mira paling suka boneka panda



tidur ditemani boneka

boneka ini sudah lama  
tetapi boneka ini masih bagus  
boneka ini lucu  
mira merawatnya

### kegiatan 3

#### bercerita kepada teman

- 1 kamu mempunyai mainan kesayangan bukan
- 2 berceritalah kepada teman temanmu
  - apa mainan kesukaanmu
  - mengapa kamu suka

## e piala bu santi

mira melihat piala di lemari kaca  
piala apa itu  
tanya mira kepada ibu  
itu piala milik ibu  
piala itu sudah lama sekali



ini piala ibu

ini cerita piala ibu  
ibu murid kelas dua sma  
di sekolah ada pertandingan  
ibu ikut pertandingan bulu tangkis



ibu bercerita



ibu mewakili kelas dua b  
ibu mengalahkan semua lawan  
ibu bertanding sampai final  
ibu melawan tante nina  
tante nina paling jago



ibu melawan tante nina

ibu kalah dari tante nina  
tante nina nomor satu  
ibu nomor dua  
ibu mendapat piala ini  
piala ini kenang kenangan ibu



ibu juara dua

## kegiatan 4

- 1 kerjakan di buku tugasmu
- 2 pilihlah benar atau salah
- 3 berilah tanda ✓ pada kolom pilihanmu  
lihat contoh

no	pernyataan	benar	salah
a	mira melihat piala di dalam lemari kaca	✓	
b	piala itu milik ibu		
c	piala itu masih baru		
d	ibu mendapat piala di kelas dua sma		
e	ibu mendapat piala dari bermain basket		

## Rangkuman

- ada cerita dibalik dokumen
- ada cerita di balik benda koleksi
- kamu bisa membuat cerita dari sebuah dokumen
- kamu bisa membuat cerita dari benda koleksi

## evaluasi bab 2

kerjakan dalam buku tugasmu

### a pilihlah jawaban yang paling benar

- 1 rudi menunjukkan album foto waktu di ...
  - a taman safari
  - b taman mini
  - c taman margasatwa
- 2 kereta gantung berjalan di ...
  - a darat
  - b air
  - c udara
- 3 pulau pulau kecil di taman mini adalah pulau pulau di ... .
  - a cina
  - b amerika
  - c indonesia
- 4 kereta api kuno ada di museum ...
  - a margasatwa
  - b transportasi
  - c flora fauna
- 5 mira dan ... naik sepeda air
  - a ibu
  - b bibi
  - c ayah

- 6 teater keong emas di taman mini berwarna ...
  - a merah
  - b kuning
  - c hijau
- 7 di teater keong emas kamu melihat ...
  - a sandiwarra
  - b film
  - c anak menyanyi
- 8 di dalam sim ada warna putih dan ...
  - a kuning
  - b merah
  - c hijau
- 9 sim singkatan dari ...
  - a surat izin menggambar
  - b surat izin mengemudi
  - c surat izin menulis
- 10 ayah menyimpan sim di ...
  - a lemari
  - b dompet
  - c laci

**b isilah titik-titik berikut ini**

- 11 mira bermain ... dengan nani
- 12 mira menggendong boneka ...

13 boneka mira berwarna ... dan ...

14 boneka itu hadiah dari ...

15 mira mendapat hadiah karena naik kelas ...

**c pilihlah benar atau salah**

no	pernyataan	benar	salah
16	sim itu tidak penting		✓
17	pengendara motor harus mempunyai sim		
18	koleksi foto disimpan di album		
19	mira paling suka robot		
20	pesawat bekas ada di museum transportasi		
21	rudi naik sepeda air dengan ibu		
22	teater keong emas berwarna kuning		
23	mira bermain boneka dengan ani		
24	mira menggendong boneka barbie		
25	boneka mira hadiah dari ayah		

# cerita peristiwa penting dalam keluarga

## peta konsep



## a pendahuluan

kamu sudah belajar banyak  
antara lain

- dokumen keluarga
- cara penyimpanan dokumen
- benda koleksi
- cara penyimpanan benda koleksi
- bercerita dari benda koleksi


sekarang kamu akan belajar bercerita  
bercerita tentang peristiwa penting  
ceritanya bersumber pada

- pengalaman keluargamu
- pengalamanmu sendiri

mari belajar bersama rudi  
simaklah cerita rudi ini

## b cerita keluarga rudi

ayah membawa dua album foto  
satu album foto itu sudah lama  
satunya lagi masih bagus  
itu album foto keluarga



berkumpul bersama

## 1 ayah dan ibu berkenalan

ada foto ayah masih muda  
ada foto ibu masih muda  
ayah dan ibu kuliah di jogjakarta  
dari tahun 1993 sampai 1997




foto ayah dan ibu

ayah mengenal ibu tahun 1996  
ayah dan ibu satu kampus  
ayah belajar pertanian  
ibu belajar ekonomi  
ayah dan ibu suka bulu tangkis



pulang bermain bulu tangkis



ayah lulus tahun 1997

ibu lulus tahun 1997

ayah bekerja di kantor pertanian

ibu bekerja di rumah sakit



ayah dan ibu di tempat kerja

## 2 ayah dan ibu menikah

ayah dan ibu menikah tahun 1998

mereka menikah tanggal 1 juli

ayah dan ibu memakai pakaian jawa

ayah dan ibu menikah di jogjakarta



pernikahan ayah dan ibu

### 3 ibu melahirkan anak-anak

ibu melahirkan kakak tahun 1999

kakak lahir tanggal 2 agustus

kakak lahir jam 6 pagi

kakak diberi nama amira

kak mira gendut dan lucu



ibu menimang kak mira

ini foto rudi

rudi lahir tahun 2001

rudi lahir tanggal 27 juli


rudi lahir jam 4 sore

rudi diberi nama rudianto

ayah dan ibu senang sekali

ayah sayang mira

ayah sayang rudi



bayi rudi

## 4 pindah ke jakarta

pak surya dipindah ke jakarta  
bu santi ikut pindah  
anak-anak tentu ikut juga  
bulan juli 2004 mereka pindah



pindah ke jakarta

ini rumah keluarga rudi  
rudi tinggal di tebet  
rumah rudi dekat kali ciliwung  
air kali ciliwung berwarna coklat



rumah di tepi kali


## 5 kebanjiran

tanggal 5 desember 2004  
turun hujan deras  
hujan turun dari pagi hari  
sampai malam hujan tidak berhenti  
rudi dan mira takut sekali



melihat hujan turun

tiba-tiba telepon berdering  
ada telepon dari pak rt  
ayah disuruh bersiap siap  
air ciliwung naik  
jam 12 malam datang banjir




ayah menerima telepon

air mulai masuk rumah  
airnya berwarna coklat  
rudi dan mira menangis  
rudi dan mira takut  
mira dan rudi di lantai dua



air banjir masuk rumah

hari sudah pagi  
hujan belum berhenti  
air semakin tinggi  
banyak rumah terendam air  
jam sembilan hujan berhenti




banyak rumah terendam banjir

sore hari air mulai surut  
rumah kotor dan berantakan  
lumpur ada di mana mana  
itu pengalaman rudi kebanjiran



membersihkan rumah

tanggal 1 februari 2004  
keluarga rudi pindah rumah  
rudi tinggal di perumahan  
namanya komplek perkebunan



pindah ke rumah baru

rudi tinggal di jalan rambutan

rumahnya nomor 6

rudi tinggal di sini sampai sekarang

tempatya tidak pernah kebanjiran



rumah di jalan rambutan

### kegiatan 1

- 1 kerjakan di buku tugasmu
- 2 tulis peristiwa penting di keluargamu
- 3 bertanyalah kepada ayah atau ibu

no	peristiwa penting keluarga	tahun
1	ayah dan ibu menikah	1998
2		
3		
4		
5		
6		
7		

## c cerita rudi

### 1 ulang tahun pertama

tanggal 27 juli 2002

rudi berumur satu tahun

rudi merayakan ulang tahu pertama

ibu menyiapkan pesta



ibu menyiapkan kue

ada kue tart

ada permen dan minuman

ada lilin dan hiasan kertas

ada balon dan terompet



ulang tahun rudi



rudi mengundang teman-teman  
mereka membawa hadiah  
mereka mengucapkan selamat  
rudi mendapat banyak hadiah



rudi mengundang temannya

pestaanya meriah  
mereka bernyanyi  
mereka bergembira  
rudi meniup lilin  
rudi merasa senang



rudi meniup lilin

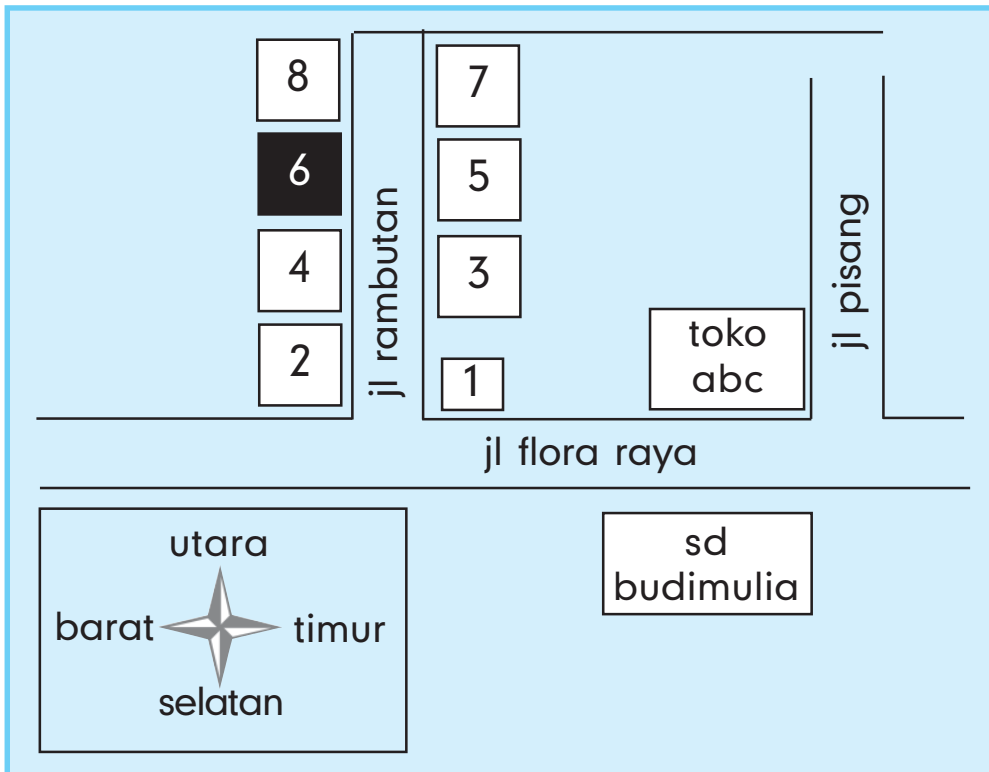
## 2 di rumah baru

tanggal 1 februari 2004

keluarga rudi pindah rumah

rudi tinggal di perumahan

namanya kompleks perkebunan



denah letak rumah rudi

rumah rudi di jalan rambutan 6  
jalan rambutan adalah gang buntu  
di sana ada 7 rumah  
ada pos satpam  
pos satpam nomor 1

jalan rambutan bersih dan rapi  
kampung jalan rambutan aman  
jalannya bagus  
di jalan rambutan banyak pohon  
tempatnyanya tidak pernah banjir



lingkungan rumah rudi

### 3 hari pertama rudi sekolah

4 juli 2005 hari penting untuk rudi  
rudi masuk sekolah pertama kali  
saat itu rudi berumur 4 tahun  
rudi bersekolah di tk budimulia



rudi masuk tk

rudi belajar menyanyi  
rudi belajar menari  
rudi juga belajar menggambar  
rudi belajar menempel



belajar di kelas

rudi mendapat teman baru  
ada ucok  
ada tari  
ada rafi  
ada boni  
rudi merasa senang



rudi dan teman-temannya

sekolah masuk jam 8  
sekolah selesai jam 11


#### 4 mendapat sepeda baru

rudi mendapat sepeda baru  
itu sepeda hadiah  
hadiah dari ayah dan ibu  
rudi naik ke kelas dua



sepeda baru

rudi sangat senang  
rudi mengucapkan terima kasih  
kepada ayah dan ibu



rudi naik sepeda baru

## kegiatan 2

- 1 kerjakan di buku tugasmu
- 2 ceritakan
  - pengalamanmu kemarin siang  
contoh  
pulang sekolah aku ...  
sampai di rumah aku ...
  - pengalaman tadi malam  
contoh  
aku makan malam jam ...  
sesudah makan ...
- 3 ceritakan dengan berurutan
- 4 kamu bisa minta bantuan ayah atau ibu

## Rangkuman

- kita mengalami banyak peristiwa
- macam-macam peristiwa itu antara lain
  - peristiwa penting
  - ada peristiwa tidak penting
  - ada peristiwa menyenangkan
  - ada peristiwa tidak menyenangkan
- peristiwa-peristiwa penting dapat dibuat cerita

### evaluasi bab 3

kerjakan dalam buku tugasmu

**a pilihlah jawaban yang paling benar**

- 1 ayah dan ibu rudi kuliah di ...
  - a surakarta
  - b jakarta
  - c jogjakarta
- 2 ayah rudi berkenalan dengan ibu rudi tahun ...
  - a 1995
  - b 1996
  - c 1997
- 3 ibu belajar ...
  - a matematika
  - b ekonomi
  - c bahasa inggris
- 4 ayah dan ibu rudi menikah tahun ...
  - a 1998
  - b 1999
  - c 2000
- 5 mira lahir pada tanggal 2 agustus ...
  - a 1998
  - b 1999
  - c 2000

- 6 urutan yang benar adalah ...
  - a rudi lahir - belajar jalan - berlari
  - b rudi lahir - berlari - belajar jalan
  - c rudi belajar jalan - berlari - lahir
- 7 mira lebih ... daripada rudi
  - a muda
  - b sama
  - c tua
- 8 pertama kali di jakarta rudi tinggal di ...
  - a tebet
  - b jalan rambutan
  - c jalan nangka
- 9 rumah rudi kebanjiran tanggal ...
  - a 5 desember 2004
  - b 5 desember 2005
  - c 5 desember 2006
- 10 pak rt menelepon ayah jam ... malam
  - a 5
  - b 6
  - c 7

**b isilah titik-titik berikut ini**

- 11 dari tebet rudi pindah rumah ke jalan ...
- 12 rudi masuk tk tahun ...
- 13 di tk rudi berumur ...




14 rudi bersekolah di tk ...

15 rudi mendapat hadiah sepeda karena ...

### c menyusun cerita

- perhatikan gambar gambar ini
- urutkan menurut tanggal dan tahun
- lihat tanggal dan tahunnya
- tulis ceritanya di samping gambar gambar



---

---

---

---

---



---

---

---

---

---



---

---

---

---

---

## evaluasi akhir semester 1

kerjakan dalam buku tugasmu

### a pilihlah jawaban yang paling benar

- 1 map berguna untuk menyimpan ...
  - a roti
  - b surat
  - c mainan
- 2 surat tanda lulus sekolah ialah ...
  - a ijazah
  - b ktp
  - c sim
- 3 surat keterangan kelahiran adalah ...
  - a buku nikah
  - b akta kelahiran
  - c sim
- 4 kartu tanda penduduk disingkat ...
  - a sim
  - b ktp
  - c kk
- 5 pengendara motor harus mempunyai ...
  - a sim
  - b ktp
  - c kk

- 6 ijazah diterima setelah kamu ... sekolah
  - a mulai
  - b sedang
  - c lulus
- 7 perhiasan termasuk ...
  - a dokumen
  - b benda koleksi
  - c surat penting
- 8 kumpulan foto disimpan di ...
  - a album
  - b ember
  - c dompet
- 9 ulang tahun adalah peristiwa ...
  - a menyenangkan
  - b menyedihkan
  - c menyusahkan
- 10 yang termasuk peristiwa sedih ialah ...
  - a melahirkan
  - b menikah
  - c sakit

**b pilihlah benar atau salah**

- 11 dari sebuah foto kamu bisa bercerita  benar  salah
- 12 ijazah tidak penting  benar  salah

- |   |   |
|---|---|
| 13 sakit adalah peristiwa senang                          | <input type="checkbox"/> benar <input type="checkbox"/> salah |
| 14 naik kelas termasuk peristiwa penting                  | <input type="checkbox"/> benar <input type="checkbox"/> salah |
| 15 mendapat hadiah adalah peristiwa sedih                 | <input type="checkbox"/> benar <input type="checkbox"/> salah |
| 16 mobil bisa menjadi benda koleksi                       | <input type="checkbox"/> benar <input type="checkbox"/> salah |
| 17 perhiasan termasuk dokumen                             | <input type="checkbox"/> benar <input type="checkbox"/> salah |
| 18 piagam disebut juga ktp                                | <input type="checkbox"/> benar <input type="checkbox"/> salah |
| 19 selesai kursus orang akan menerima sertifikat          | <input type="checkbox"/> benar <input type="checkbox"/> salah |
| 20 supaya awet ijazah dibungkus plastik atau dilaminating | <input type="checkbox"/> benar <input type="checkbox"/> salah |

**c isilah titik-titik berikut ini**

- 21 foto disimpan di ...
- 22 koleksi lukisan disimpan di ...
- 23 benda koleksi adalah benda ...
- 24 selalu bertengkar berarti tidak ...
- 25 keluarga dito sering berekreasi ke ...

## d mengurutkan peristiwa

tugas

- 1 urutkan peristiwa di bawah ini
  - 2 tuliskan nomor urutnya di kolom sebelah kanan
- lihat contoh

peristiwa	nomor urut
jam 12 mira pulang sekolah	
sampai di sekolah mira masuk kelas	
habis mandi mira sarapan	
jam 9 mira istirahat	
mira berangkat sekolah jam 7	
pulang sekolah mira makan siang	
bangun tidur mira terus mandi	2
pelajaran dimulai jam 8	
setelah sarapan mira ganti baju	
mira bangun pagi jam 6	1

## Bab 4

# kedudukan dan peran anggota keluarga

### peta konsep



## **a** pendahuluan

kamu tentu mempunyai keluarga

ada ayah

ada ibu

ada kakak

ada kamu

ada adik

ada orang tua

yaitu ayah dan ibu

ada anak-anak

sebagai apa kamu dalam keluarga

kamu akan belajar tentang

- kedudukan dalam keluarga

- peran dalam keluarga

mari belajar bersama rudi

perhatikan cerita rudi berikut

## **b** kedudukan anggota keluarga

### 1 sebagai ayah

ini pak suryana

pak suryana suami susanti

pak suryana mempunyai dua anak

namanya mira dan rudi

ini kedudukan pak suryana  
di keluarga  
pak suryana adalah suami susanti  
pak suryana adalah ayah mira  
pak suryana adalah ayah rudi



pak suryana sebagai ayah

## 2 sebagai ibu

ini bu santi  
bu santi isteri pak suryana  
bu santi mempunyai dua anak  
namanya mira dan rudi

ini kedudukan bu santi  
di keluarga  
bu santi adalah istri suryana  
bu santi adalah ibu mira  
bu santi adalah ibu rudi



bu santi sebagai ibu



### 3 sebagai anak

ini amira

nama panggilannya mira

amira berumur 10 tahun



amira

ini kedudukan mira

di keluarga

mira adalah anak suryana


mira adalah anak susanti

mira adalah kakak rudi



mira adalah kakak rudi

ini rudianto  
nama panggilannya rudi  
rudi berumur 7 tahun



rudi anak pak suryana

ini kedudukan rudi di keluarga  
rudi adalah anak suryana  
rudi adalah anak susanti  
rudi adalah adik mira

### kegiatan 1

- 1 kerjakan di buku tugasmu
- 2 tuliskan kedudukan mereka di keluarga
- 3 lihat contoh
  - a kedudukan pak suryana di keluarga

suami dari bu susanti

ayah dari ..... dan .....



b kedudukan bu santi di keluarga

..... dari .....

..... dari ..... dan .....



c kedudukan mira di keluarga

..... dari pak suryana dan .....

..... dari .....



d kedudukan rudi di keluarga

..... dari ..... dan .....

..... dari .....



### c peran anggota keluarga

semua anggota keluarga mempunyai tugas

apa tugas ayah

apa tugas ibu

apa tugas anak

perhatikan cerita keluarga rudi

## 1 cerita keluarga rudi

ini keluarga rudi

ayah rudi bernama pak surya

ibu rudi bernama bu santi

kakak rudi bernama mira



menyambut ayah

### peran pak surya

pak surya adalah kepala keluarga

pak surya menjadi pemimpin keluarga

ia bertanggung jawab atas keluarga

ia melindungi keluarga

ia mencari nafkah untuk keluarga



pak surya sedang bekerja

ayah menyayangi anak-anak  
ayah mengantar ke sekolah  
rudi dan mira belajar  
ayah menemani mereka  
ayah juga membantu ibu



ayah mengajar rudi

ayah menyapu  
ayah membersihkan lantai  
ayah juga sering memasak  
ayah dan ibu bekerja sama



ayah mengepel lantai

## peran bu santi

ini bu santi

bu santi adalah ibu

ibu untuk keluarganya

ibu mengurus kebutuhan keluarga

ibu memasak

ibu membersihkan rumah

ibu tidak bekerja sendiri

ibu bekerja sama dengan ayah



ibu memasak

ibu juga bekerja di kantor

ibu bekerja seperti ayah

ibu juga mencari nafkah




ibu juga bekerja

pulang kantor ibu mencuci pakaian  
kemudian ibu memasak  
ayah membantu ibu  
ayah membersihkan rumah  
mira ikut membantu  
mira menjemur pakaian



ibu dibantu mira

ibu memperhatikan mira  
mira sedih  
boneka kesayangannya sobek  
ibu menghibur mira  
boneka itu dijahit ibu  
mira tidak sedih lagi



ibu menjahit boneka mira

hari sudah malam  
sekarang jam 9 malam  
mira dan rudi harus tidur  
ayah membacakan cerita  
ibu juga menemani



ayah membacakan cerita

### peran bersama

ini peran ayah dan ibu

- sebagai orang tua
- sebagai pengasuh
- sebagai pendidik



piknik keluarga



## peran anak-anak

rudi dan mira adalah anak  
peran utama anak adalah belajar  
rudi dan mira rajin belajar  
rudi dan mira rajin ke sekolah  
mereka anak anak pandai



rudi rajin belajar

mereka juga membantu orang tua  
mereka membantu sebisanya  
contohnya merapikan kamar tidur sendiri  
mira membantu ibu menjemur baju  
rudi membantu ayah menyiram tanaman



rudi menyiram tanaman

## 5 perubahan peran

tahukah kamu

ayah dapat menjalankan peran ibu

ibu dapat menjalankan peran ayah

perhatikan dua cerita ini

### cerita tina

ini keluarga tina

ada ayah dan kakak tina

ayahnya bernama samsul

kakaknya bernama anwar



keluarga tina

tina tidak punya ibu

ibu tina sudah meninggal

ibu tina meninggal karena sakit

mereka menjadi anak piatu

mereka tidak mempunyai ibu



pak samsul mencuci baju

pak samsul adalah ayah  
pak samsul juga menjadi ibu  
pak samsul mengerjakan pekerjaan ibu  
pak samsul mengasuh anak sendirian  
pak samsul mendidik anak sendirian



pak samsul mengantar ke sekolah

cerita tina adalah contoh  
ayah melakukan pekerjaan ibu

## cerita arman

ini keluarga arman  
ayah arman bernama yusuf  
ibu arman bernama farida  
arman anak nomor satu  
adik arman bernama fandi



keluarga arman

pak yusuf tidak bekerja  
pabrik tempatnya bekerja tutup  
ia kehilangan pekerjaan



pak yusuf kehilangan pekerjaan

pak yusuf tinggal di rumah  
pak yusuf mengasuh anak-anak  
pak yusuf memasak  
pak yusuf mengasuh fandi



pak yusuf mengasuh fandi

bu farida masih bekerja  
bu farida bekerja di pabrik  
bu farida mencari nafkah  
untuk keluarga



bu farida menjahir baju

cerita arman adalah contoh  
 contoh perubahan peran  
 ayah melakukan pekerjaan ibu  
 ibu melakukan pekerjaan ayah

### kegiatan 2

- 1 kerjakan di buku tugasmu
- 2 tuliskan tugas anggota keluargamu
- 3 beri tanda ✓ pada kolom
- 4 lihat contoh

no	kegiatan	ayah	ibu	saya	kakak	adik
a	memasak		✓			
b	mengasuh anak					
c	mencuci pakaian					
d	merapikan tempat tidur					
e	mengantar sekolah					
f	bekerja					
g	belajar					

## Rangkuman

- setiap orang mempunyai keluarga
- satu keluarga terdiri dari
  - ayah
  - ibu
  - anak-anak
- ayah ibu dan anak-anak adalah keluarga inti
- ayah dan ibu bersama-sama mengasuh dan mendidik anak-anak
- peran utama ayah adalah sebagai kepala keluarga
- peran utama ibu adalah sebagai ibu rumah tangga
- ayah dan ibu bisa berganti peran

### evaluasi bab 4

kerjakan dalam buku tugasmu

**a pilihlah jawaban yang paling benar**

- 1 satu keluarga ... terdiri dari ayah ibu dan anak
- a besar
  - b luas
  - c inti

- 2 yang biasa berperan sebagai kepala keluarga adalah ...
  - a anak
  - b ayah
  - c bibi
- 3 peran utama anak adalah ...
  - a belajar
  - b mencari nafkah
  - c bermalas-malasan
- 4 selain belajar seorang anak perlu juga ...
  - a membantu orang tua
  - b tidur terus
  - c bermain terus
- 5 anak harus bersikap ... terhadap orang tuanya
  - a hormat
  - b benci
  - c durhaka
- 7 tugas utama ayah dalam keluarga adalah ...
  - a mencari uang
  - b memasak
  - c mencuci pakaian
- 8 peran utama ibu dalam keluarga adalah ...



- a mencari uang
  - b belajar
  - c mengasuh anak
- 9 ayah dan ibu mengasuh anak ...
- a sendirian
  - b bersama
  - c bertentangan
- 10 anak ... tidak mempunyai ibu
- a yatim
  - b piatu
  - c yatim piatu

**b isilah titik-titik berikut ini**

- 11 bu santi ... pak suryana
- 12 pak suryana adalah ... bu santi
- 13 mira adalah ... rudi
- 14 ayah adalah ... keluarga
- 15 tina tidak mempunyai ibu  
tina disebut anak ...
- 16 peran utama anak adalah ...
- 17 bu santi adalah ibu ... tangga
- 18 keluarga inti terdiri dari ayah ibu dan ...
- 19 kepala keluarga adalah ... keluarga
- 20 mira adalah ... dari pak suryana dan ...

## Bab 5

# berperan dalam keluarga

### peta konsep



## a) pendahuluan

kamu sudah belajar  
tentang kedudukan dan peran  
ada bermacam kedudukan dalam keluarga  
ada bermacam peran dalam keluarga  
apa peranmu dalam keluarga

mari belajar dari rudi  
sekarang simak cerita rudi

## b) kegiatan pagi hari

rudi bangun tidur jam enam  
rudi merapikan tempat tidur  
selimut dilipat  
bantal guling diatur rapi



merapikan tempat tidur



mandi pagi

rudi terus mandi  
ia tidak lupa menggosok gigi  
rudi selesai mandi  
rudi berpakaian seragam  
rudi bersiap pergi ke sekolah

rudi sarapan dulu  
rudi makan bersama mira  
ayah dan ibu juga sarapan



sarapan pagi

rudi bersiap ke sekolah  
rudi berangkat bersama mira  
rudi dan mira memberi salam ibu  
ucok dan ani sudah menunggu



berangkat ke sekolah


## kegiatan 1

- 1 kerjakan di buku tugasmu
- 2 tuliskan kegiatanmu di pagi hari
- 3 beri tanda ✓ pada kolom
- 4 lihat contoh

no	kegiatan	ya	tidak
a	memasak		✓
b	bangun tidur pagi		
c	merapikan tempat tidur		
d	mengantar sekolah		
e	mandi		
f	sarapan		
g	bekerja		


## c pergi ke sekolah

rudi pergi sekolah bersama mira  
ucok dan ani berjalan bersama  
rumah rudi dekat dengan sekolah  
rudi sekolah di sd budimulia  
rudi sudah kelas dua



ke sekolah bersama

rudi anak rajin  
rudi tidak pernah terlambat  
rudi selalu menyimak pelajaran  
rudi pandai membaca  
rudi juga pandai berhitung



pelajaran berhitung


teman-teman suka rudi

rudi anak baik

rudi anak rajin

rudi rajin mengerjakan pr

rudi belajar bersama teman-temannya



belajar bersama

## kegiatan 2

- 1 kerjakan di buku tugasmu
- 2 menulis cerita
  - tulislah sebuah cerita
  - panjangnya bebas
  - judulnya belajar di sekolahbertanyalah kepada ayah atau ibumu

## d kegiatan siang hari

jam 12 siang sekolah selesai  
rudi langsung pulang ke rumah  
sampai di rumah  
rudi berganti pakaian  
rudi mencuci kaki dan tangan



mencuci tangan

kemudian rudi makan siang  
rudi makan bersama mira  
rudi tidak menyisakan makanan  
rudi membawa piring kotor ke dapur  
mira membersihkan meja makan



membersihkan meja makan



jam menunjuk pukul 2 siang  
waktunya tidur siang  
rudi tidur siang  
mira juga tidur siang



tidur siang

jam tiga mereka bangun tidur  
rudi membantu ayah  
mereka menyiram tanaman  
mira membantu ibu  
mira menyapu lantai



membantu ayah dan ibu


setelah itu rudi bermain  
rudi bermain dengan teman-teman  
mereka bermain petak umpet  
mira dan ani bermain karet  
semua anak terlihat senang



bermain petak umpet

### kegiatan 3

- 1 kerjakan di buku tugasmu
- 2 menulis cerita
  - lihat gambar
  - tulislah sebuah cerita
  - berilah judul



---

---

---

---



---

---

---

---



---

---

---

---



---

---

---

---



---

---

---

---


## e kegiatan sore dan malam

jam menunjuk angka 5  
hari sudah sore  
rudi dan mira pulang ke rumah  
mereka mandi



pulang dari bermain

ayah duduk minum teh  
mira menghampiri ayah  
ayah menonton film komedi  
mira dan rudi ikut nonton  
filmnya lucu



menontong tv bersama ayah

ibu selesai memasak  
jam 7 mereka makan  
mereka berdoa dulu  
mira memimpin doa  
rudi makannya banyak




makan malam bersama

setelah makan rudi belajar  
mira juga belajar  
rudi belajar menulis  
mira mengerjakan pr  
ayah ibu menemani mereka belajar



di meja belajar

hari sudah malam  
mereka selesai belajar  
buku-buku dirapikan  
sekarang waktunya tidur  
mira dan rudi berangkat tidur



membersihkan buku-buku

#### kegiatan 4

- 1 kerjakan di buku tugasmu
- 2 pilihlah benar atau salah

- |                                   |   |
|-----------------------------------|---|
| • rudi selesai bermain jam 3 sore | <input type="checkbox"/> benar <input type="checkbox"/> salah |
| • rudi tidak pernah belajar       | <input type="checkbox"/> benar <input type="checkbox"/> salah |
| • rudi makan malam jam 9          | <input type="checkbox"/> benar <input type="checkbox"/> salah |
| • sebelum makan berdoa dulu       | <input type="checkbox"/> benar <input type="checkbox"/> salah |

## f ketika ibu sakit

ibu pernah sakit

ibu tidak dapat bekerja

ayah mengerjakan pekerjaan ibu

mira membantu ayah

rudi juga membantu



ibu sakit

mira menemani ibu

mira mengambil minum untuk ibu

rudi membantu menyapu dan mengepel

rudi tidak pernah mengeluh



mira melayani ibu

## g bekerja sama dengan saudara

kakak mira suka bunga  
ayah membelikan bunga  
mira mau menanam bunga itu  
rudi membantu mira  
ayah dan ibu juga membantu



ayah memberi bibit bunga

ayah mencangkul  
ibu menanam bunga  
kak mira menyiram bunga  
aku membuang sampah  
miramerasa senang



bersama menanam bunga



## kegiatan 5

### menceritakan peran dalam keluarga

- 1 kerjakan di buku tugasmu
- 2 jawablah pertanyaan ini
  - siapa namamu
  - di mana rumahmu
  - berapa orang saudaramu
  - siapa nama kakakmu
  - siapa nama adikmu
  - pernahkah kamu membantu ayah dan ibumu
  - membantu melakukan apa
  - coba ceritakan kepada teman temanmu

## Rangkuman

- macam-macam kedudukan dalam keluarga
  - ayah
  - ibu
  - anak
- ayah dan ibu bertugas mendidik anak anak
- anak anak bertugas belajar
- semua anggota keluarga harus saling membantu


## evaluasi bab 5

kerjakan dalam buku tugasmu

### a pilihlah jawaban yang paling benar

1 rudi bangun jam ... pagi

- a 4
- b 5
- c 6

2  ini gambar rudi sedang ...  
tempat tidur

- a merapikan
- b membongkar
- c merusak

3 peran anak di keluarga adalah ...

- a mencari nafkah
- b belajar
- c bersenang senang

4 rudi ... orang tua

- a menakuti
- b membiarkan
- c menghormati

5 teman teman suka rudi karena ...

- a baik
- b nakal
- c sombong

- 6 sehabis makan mira ... meja makan
  - a membiarkan
  - b mengotori
  - c membersihkan
- 7 kita harus ... dengan saudara
  - a bermusuhan
  - b bekerja sama
  - c berkelahi
- 8 rudi dan mira tidur siang jam ...
  - a 1
  - b 2
  - c 3
- 9 setiap sore mira membantu ...
  - a membuang sampah
  - b menyapu lantai
  - c berjualan
- 10 ayah dan ibu ... pada waktu rudi belajar
  - a menemani
  - b pergi
  - c menonton tv

**b isilah titik-titik berikut ini**

- 11 waktu ibu sakit ayah ... ibu
- 12 tugas utama ibu adalah ...
- 13 mencari nafkah adalah tugas utama ...

14 bangun tidur sebaiknya kita ... tempat tidur

15 tugas utama anak di keluarga adalah ...

### c menyusun cerita

- perhatikan gambar gambar ini
- tulislah cerita dari gambar gambar itu
- tulis ceritanya di samping gambar



---

---

---

---



---

---

---

---



---

---

---

---




# **berkerja sama dengan tetangga**

## peta konsep




## a pendahuluan

ibu guru mengajar ips  
ibu guru memanggil rudi ke depan  
rudi maju ke depan kelas  
rudi diminta mengangkat meja  
rudi tidak kuat



mengangkat meja sendiri

kemudian  
Ibu guru memanggil ahmad  
ahmad dan rudi mengangkat meja  
mereka dapat mengangkat meja



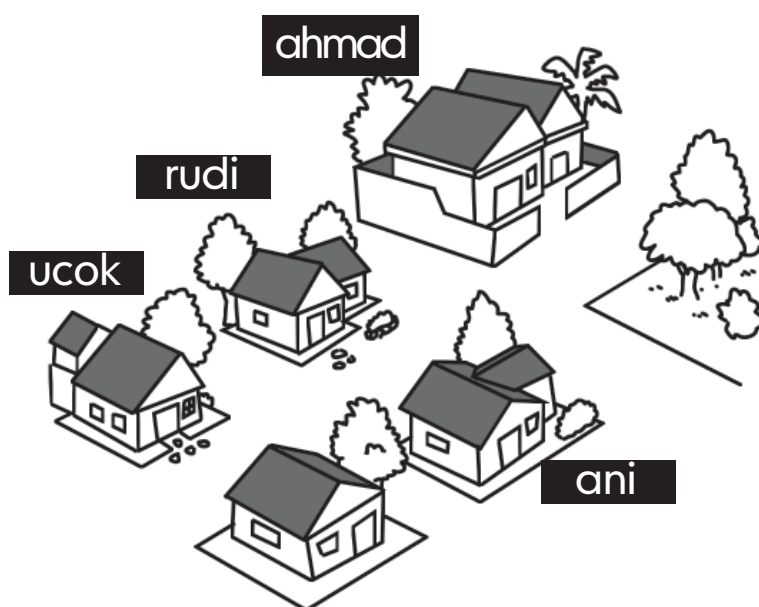
mengangkat meja bersama

rudi tidak kuat  
karena bekerja sendirian  
mengapa rudi dan ahmad kuat  
rudi dan ahmad kuat  
karena bekerja sama

mari kita belajar bekerja sama  
bekerja sama dengan teman sekolah  
bekerja sama dengan teman di rumah

## **b** tetangga

rudi tinggal di jalan rambutan  
rumah ucok di sebelah rumah rudi  
rumah ani di depan rumah rudi  
ahmad juga tinggal di jalan rambutan



rumah teman-teman rudi



rumah mereka berdekatan  
rudi ucok nani ahmad bertetangga  
mereka berteman  
mereka berteman di rumah  
mereka juga berteman di sekolah



anak-anak bermain bersama

mereka hidup rukun  
mereka bermain bersama

### kegiatan 1

- 1 kerjakan di buku tugasmu
- 2 jawablah pertanyaan ini
  - rudi tidak kuat mengangkat ... sendiri
  - rudi dan ahmad kuat karena ...
  - rudi tinggal di jalan ...
  - rumah ucok di ... rumah rudi
  - rumah ani di ... rumah rudi

## c bentuk kerja sama

jalan rambutan bersih

jalan rambutan rapi

jalannya bagus

pagarnya ditata rapi

banyak pohon tumbuh di sana



jalan yang bersih dan rapi

perhatikan cerita rudi berikut ini  
bekerja sama dengan tetangga

### 1 memperbaiki jalan

jalan rambutan bagus dan halus

tidak ada lobang

jalan rambutan diaspal rapi

jalan rambutan pernah rusak

warga memperbaiki jalan  
ada orang mengumpulkan uang  
ada orang menyumbang pasir  
ada orang menyumbang kerikil  
kepala desa menyumbang aspal



menurunkan aspal

hari minggu jalan rambutan ramai  
ada gotong royong bersama  
warga memperbaiki jalan



warga bersiap gotong royong

bapak-bapak bekerja mengaspal jalan  
ibu-ibu memasak air dan makanan  
anak-anak ikut membantu



ibu-ibu memasak makanan

ada orang menata batu  
orang lain memasak aspal  
orang lain lagi menata kerikil  
pak taufik menyetir silinder  
silinder untuk menghaluskan jalan



mengaspal jalan

rudi dan ucok mengangkat pasir  
mereka mengangkat pasir sedikit  
anak-anak senang  
mereka bisa bermain  
mereka bisa bekerja



anak-anak menuang pasir

sore hari pekerjaan sudah selesai  
jalan sudah halus dan rapi  
semua dikerjakan bersama  
pekerjaan berat menjadi ringan  
semua warga capek tetapi senang



jalan sudah diaspal

## 2 menjaga kebersihan lingkungan

lingkungan jalan rambutan bersih  
warganya juga sehat  
warga rajin bergotong royong



membersihkan saluran air

saluran air dibersihkan  
semak-semak dipotong  
sampah daun ditimbun  
ibu-ibu menanam bunga  
anak-anak menyiram tanaman



menanam bunga di taman

warga menjaga kebersihan lingkungan  
lingkungan menjadi nyaman dan bersih  
air got lancar mengalir  
sampah tidak berserakan  
halaman rumah bersih

### 3 meronda

kampung rudi sekarang aman  
kata ayah  
dulu sering ada pencurian  
sekarang sudah aman



meronda

warga menjaga keamanan lingkungan  
setiap malam ada ronda  
bapak-bapak bergantian meronda  
mereka berjaga di pos ronda  
tempatnya ada di ujung jalan



di pos ronda

#### 4 memperbaiki rumah

ini rumah ucok

rumahnya semalam terbakar

bapak-bapak memadamkan api

api membakar atap rumah

api merusak atap rumah



memadamkan api



keluarga ucok mengungsi  
mereka tinggal di rumah rudi  
warga memperbaiki rumah ucok  
keluarga rudi menyumbang genteng  
keluarga ahmad menyumbang kayu



memperbaiki rumah

tiga hari atap rumah diperbaiki  
keluarga ucok berterima kasih  
ucok merasa senang  
ucok tidak bersedih lagi  
mereka bisa pulang ke rumah



ucok kembali ke rumah

## kegiatan 2

- 1 kerjakan di buku tugasmu
- 2 perhatikan gambar
- 3 pilih jawaban yang benar



bekerja sama

bekerja sendiri



bekerja sama

bekerja sendiri



bekerja sama

bekerja sendiri



bekerja sama

bekerja sendiri



### Petunjuk bagi Guru:

1. Guru membagikan kertas lembar tugas seperti lembar ini.
2. Guru menjelaskan tugas yang harus dilakukan anak-anak, yaitu memperhatikan gambar dan memberi tanda silang untuk pernyataan yang sesuai dengan gambar.

## d manfaat kerja sama

tahukah kamu

apa gunanya bekerja sama

ingat cerita rudi di atas

ini manfaat bekerja sama

- pekerjaan menjadi ringan
- pekerjaan cepat selesai
- mendapat banyak teman
- menjadi rukun dengan teman
- menciptakan kedamaian

### kegiatan 3

- 1 kerjakan di buku tugasmu
- 2 perhatikan tiga gambar ini
- 3 buatlah cerita dari tiga gambar ini
- 4 kerjakan bersama satu orang temanmu



---

---

---

---




---

---

---

---



---

---

---

---

---

---

---

---

5 pernahkah kamu bekerja sama  
ceritakan bagaimana kamu bekerja sama  
dengan siapa dan kapan

## Rangkuman

tetangga adalah orang yang rumahnya berdekatan

dengan tetangga harus bekerja sama



ada banyak manfaat bekerja sama

- pekerjaan menjadi ringan
- pekerjaan cepat selesai
- mendapat banyak teman
- menjadi rukun dengan teman
- menciptakan kedamaian

## evaluasi bab 6

kerjakan dalam buku tugasmu

### a pilihlah jawaban yang paling benar

- 1 dengan bekerja sama pekerjaan cepat ...
  - a dihina
  - b diselesaikan
  - c dihabiskan
- 2 karena ... rudi tidak kuat mengangkat meja
  - a sendirian
  - b berdua
  - c bertiga
- 3  rumah ucok dan rudi ...
  - a bertetangga
  - b berjauhan
  - c bermusuhan
- 4  rumah ani di ... rumah rudi
  - a belakang
  - b samping
  - c depan
- 5 gotong royong adalah ...

- a bekerja sama
  - b bekerja sendiri
  - c diam saja
- 6 kerja sama membuat pekerjaan berat menjadi ...
- a lama
  - b ringan
  - c tambah berat
- 7 menjaga keamanan kampung ialah ...
- a meronda
  - b menonton tv
  - c belajar sendiri
- 8 rumah ucok cepat selesai diperbaiki karena dikerjakan ...
- a sendiri
  - b bersama sama
  - c ayah ucok saja
- 9 setiap rukun tetangga dikepalai kepala ...
- a rukun
  - b tetangga
  - c rt
- 10 kerja sama yang dilarang adalah ...
- a mencontek
  - b membuat rumah
  - c belajar bersama

## b isilah titik-titik berikut ini

- 11 rudi dan ahmad kuat mengangkat meja karena ...
- 12 kepala desa menyumbang ... untuk memperbaiki jalan
- 13 gotong royong dilaksanakan pada hari ...
- 14 warga berjaga di pos ...
- 15 jalan rambutan bersih karena warganya ...

## c menyusun gambar

- kerjakan bersama temanmu
- susunlah potongan gambar ini



## evaluasi akhir semester 2

- a pilihlah jawaban yang paling benar**
- 1 kedudukan ayah dalam keluarga adalah ...
    - a suami
    - b isteri
    - c anak
  - 2 pulang sekolah rudi langsung ...
    - a mencuci
    - b menjemur
    - c berganti
  - 3 ayah adalah ... keluarga
    - a kepala
    - b asisten
    - c pembantu
  - 4 ayah bertugas ... keluarga
    - a membiarkan
    - b melindungi
    - c menjerumuskan
  - 5 ayah ... waktu rudi dan mira belajar
    - a menemani
    - b membaca koran
    - c membiarkan



6 kedudukan rudi di keluarga sebagai ...

- a anak
- b ayah
- c orang tua

7 keluarga di sekitar kita disebut ...

- a musuh
- b lawan
- c tetangga

8 mira ... waktu ibu sakit

- a membantu
- b tertawa
- c menyanyi

9 seorang anak harus ... orang tua

- a menghormati
- b membenci
- c membantah

10 kita harus ... dengan tetangga

- a bermusuhan
- b bekerja sama
- c melawan

**b pilihlah benar atau salah**

11 ayah adalah kepala keluarga

benar  salah

12 ibu juga bisa bekerja mencari nafkah

benar  salah

- |  |   |
|--|---|
| 13 anak yang tidak mempunyai ibu adalah anak yatim | <input type="checkbox"/> benar <input type="checkbox"/> salah |
| 14 peran anak dalam keluarga adalah malas malasan  | <input type="checkbox"/> benar <input type="checkbox"/> salah |
| 15 ayah ibu berperan sebagai pengasuh              | <input type="checkbox"/> benar <input type="checkbox"/> salah |
| 16 kita harus bermusuhan dengan teman              | <input type="checkbox"/> benar <input type="checkbox"/> salah |
| 17 gotong royong adalah contoh kerja sama          | <input type="checkbox"/> benar <input type="checkbox"/> salah |
| 18 kamu akan diam saja kalau tetanggamu kesusahan  | <input type="checkbox"/> benar <input type="checkbox"/> salah |
| 19 gotong royong adalah bekerja sendiri            | <input type="checkbox"/> benar <input type="checkbox"/> salah |
| 20 dengan bekerja sama pekerjaan cepat selesai     | <input type="checkbox"/> benar <input type="checkbox"/> salah |

**c isilah titik-titik berikut ini**

- 21 ayah ibu dan anak disebut ... keluarga
- 22 di rumah ibu berperan sebagai ... rumah tangga
- 23 anak harus ... orang tuanya
- 24 tugas utama ayah adalah mencari ...

25 rudi tidak kuat mengangkat meja karena ...

**c pilihlah jawaban yang benar**

- perhatikan gambar
- beri tanda X pada pilihanmu

26



bekerja sama

bermusuhan

27



bekerja sama

bekerja sendiri

28



bekerja sama

bekerja sendiri

29



bekerja sama

bekerja sendiri

30



bekerja sama

bekerja sendiri

# glosarium

album	buku untuk menyimpan kumpulan foto atau perangkat
denah	gambar yang menunjukkan letak kota jalan dan sebagainya
dilaminating	melapisi dokumen dengan plastik yang dipanasi
dokumen	surat rekaman suara gambar dan lain-lain yang dapat dijadikan bukti atau keterangan
gotong-royong	bekerja bersama sama
ijazah	surat tanda tamat belajar
koleksi	benda yang dikumpulkan berhubungan dengan hobi atau kesenangan
ktp	kartu tanda penduduk
map	sampul dari kertas tebal untuk menyimpan kertas kertas dokumen
nafkah	bekal hidup sehari hari
ronda	berjalan keliling untuk menjaga keamanan
sim	surat izin mengemudi

## daftar pustaka

- Departemen Pendidikan Nasional. 2000. *Pembinaan Akhlak Pendidikan Budi Pekerti Sekolah Dasar*. Jakarta: Direktorat Jenderal Pendidikan Dasar dan Menengah, Direktorat Taman Kanak-kanak dan Sekolah Dasar.
- Departemen Pendidikan Nasional. 2001. *Pedoman Umum, Pendidikan Budi Pekerti*. Jakarta: Direktorat Jenderal Pendidikan Dasar dan Menengah.
- Indonesian Heritage. 2002. *Manusia dan Lingkungan*. Jakarta: Buku Antar Bangsa.
- Priyono. Sugeng Agus dkk. 2001. *Menjadi Anak Berbudi. LK Pendidikan Budi Pekerti*. Jakarta: PT Gramedia Widayasarana Indonesia.
- Pusat Kurikulum. 2006. *Kurikulum Tingkat Satuan Pendidikan Mata Pelajaran Ilmu Pengetahuan Sosial untuk SD/MI*. Jakarta: Pusat Kurikulum, Balitbang Depdiknas.
- Tim Penyusun Widya Wiyata Anak-anak. 1995. *Ekologi dan Lingkungan*. Jakarta: PT Tira Pustaka.

**ISBN 978-979-068-008-1 (no jld lengkap)**  
**ISBN 978-979-068-013-5**

Buku ini telah dinilai oleh Badan Standar Nasional Pendidikan (BSNP) dan telah dinyatakan layak sebagai buku teks pelajaran berdasarkan Peraturan Menteri Pendidikan Nasional Nomor 69 Tahun 2008 tanggal 7 November 2008 tentang Penetapan Buku Teks yang Memenuhi Syarat Kelayakan untuk Digunakan dalam proses pembelajaran.

**Harga Eceran Tertinggi (HET) Rp6.728,-**